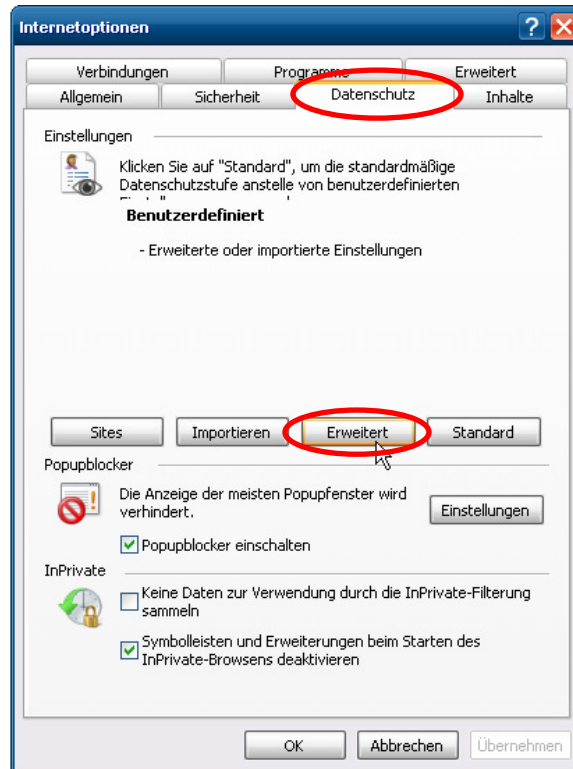
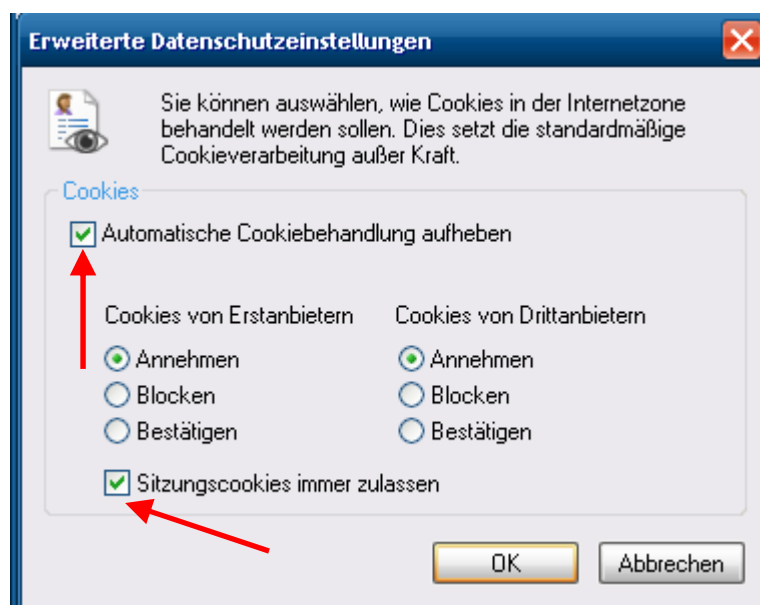


## Überprüfung der Sitzungscookies im Microsoft Internet Explorer

Klicken Sie im Menü auf „Extras“ und Anschließend auf „Internetoptionen“



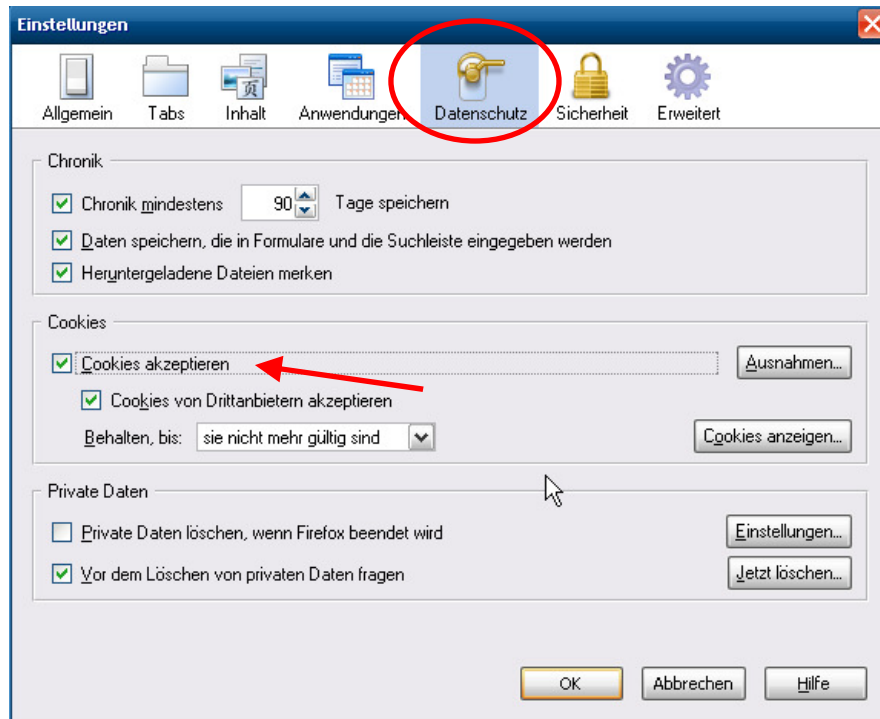
Auf dem Reiter „Datenschutz“ klicken Sie auf den Button „Erweitert“.



Setzen Sie „Automatische Cookiebehandlung aufheben“ und „Sitzungscookies immer zulassen“. Danach verlassen Sie „Erweiterte Datenschutzeinstellungen“ sowie die Internetoptionen mit einem Klick auf „OK“. Ggf. muss der Internet Explorer geschlossen und die Seite erneut aufgerufen werden, damit die Änderungen wirksam werden.

## Überprüfung der Sitzungscookies im Mozilla Firefox

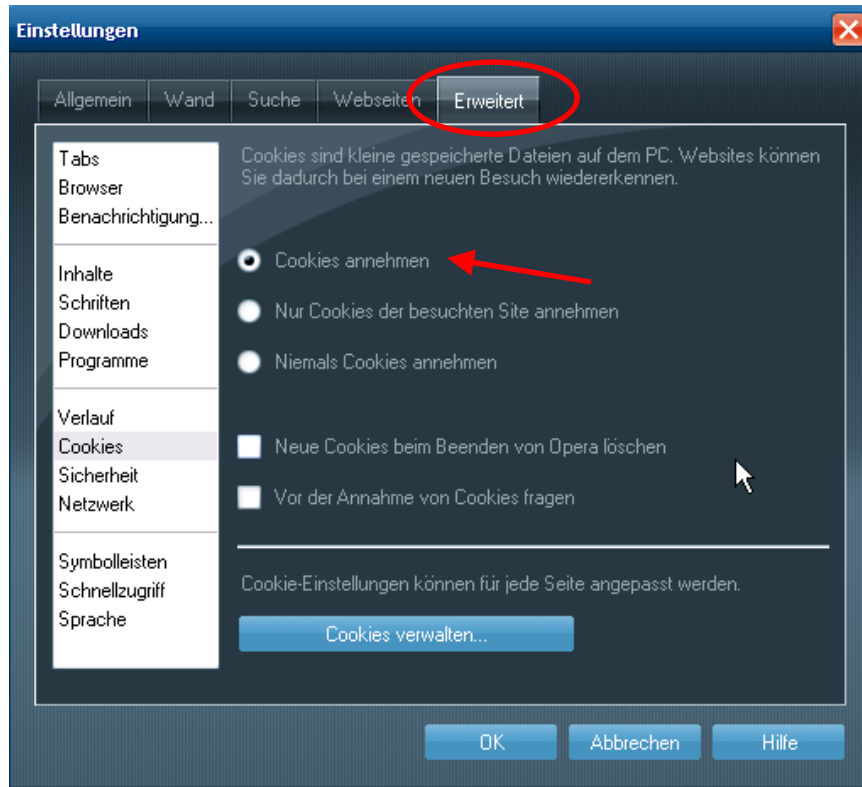
Klicken Sie im Menü auf „Extras“ und anschließend auf „Einstellungen...“



Wählen Sie den Reiter „Datenschutz“ und setzen Sie „Automatische Cookiebehandlung aufheben“ und „Sitzungscookies immer zulassen“. Danach verlassen Sie „Erweiterte Datenschutzeinstellungen“ sowie die Internetoptionen mit einem Klick auf „OK“. Ggf. muss Firefox geschlossen und die Seite erneut aufgerufen werden, damit die Änderungen wirksam werden.

## Überprüfung der Sitzungscookies im Opera

Klicken Sie im Menü auf „Extras“ und anschließend auf „Einstellungen...“



Auf dem Reiter „Erweitert“ klicken Sie dann bitte links auf den Eintrag „Cookies“ und setzen Sie „Cookies annehmen“. Beenden Sie die Einstellungen mit einem Klick auf „OK“. Ggf. muss Opera geschlossen und die Seite erneut aufgerufen werden, damit die Änderungen wirksam werden.